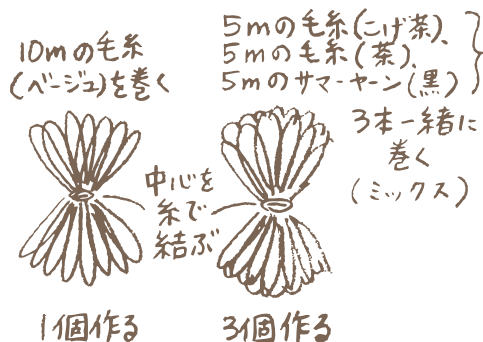
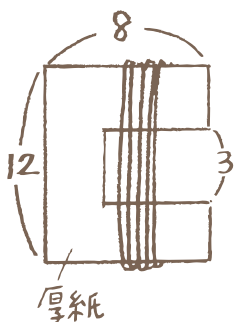





「ハリネズミのポンポンブローチ」レシピ

1 丈夫な厚紙を用意し、図のように毛糸を巻き付けて束を作る。



2 束ねた糸の結び目に毛糸を通して4束をつなげ、輪をカットする。



3 図のような形になるようはさみでカットして形を整える。

〈横から見た図〉



〈正面から見た図〉

